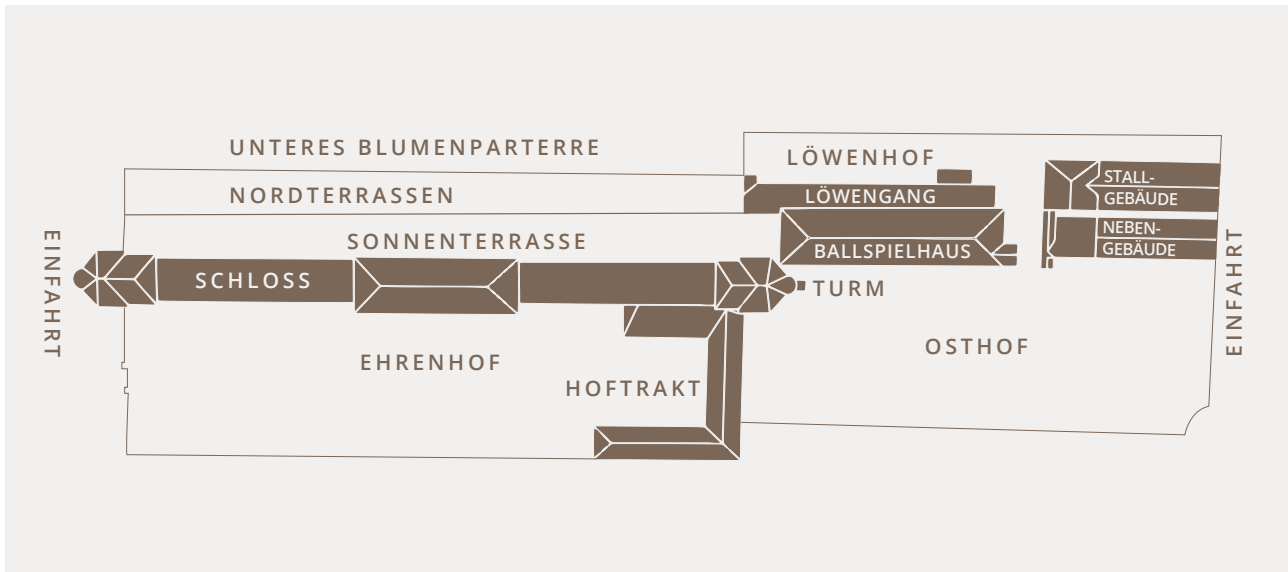




SCHLOSS Neugebäude





MIETBARE BEREICHE DES SCHLOSSES NEUGEBÄUDE

Ostsaal	ca. 500 m ² /h ca. 4 m	<i>Bühne mit Technik</i>
Westsaal	ca. 500 m ² /h ca. 4 m	<i>Bühne mit Technik</i>
Sonnenterrasse	90 m ²	<i>mit Blick auf Gärten</i>
Mittelrisalit	ca. 100 m ²	
Ballspielhaus	ca. 700 m ² /h ca. 10 m	
Turm	150 m ² /h ca. 4 m	<i>Gastroausstattung</i>
Grotte	150 m ²	
Ehrenhof		
Osthof		<i>große Bühne mit Technik</i>

Catering	auf Anfrage
Bestuhlung	2 x 250 in Galabestuhlung, andere Varianten auf Anfrage möglich
Gastgarten	Heurigengarnituren

Kosten variabel nach Buchungsvolumen.

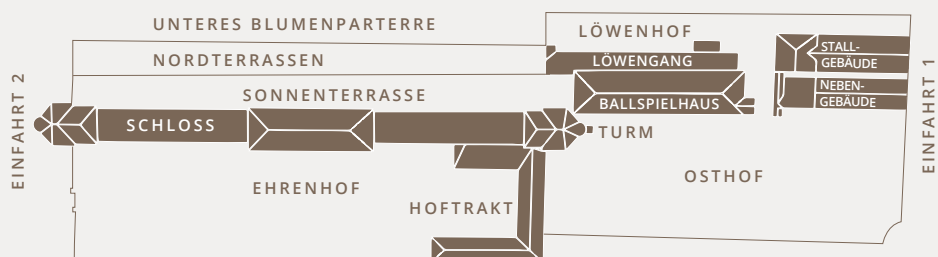

FÜHRUNGEN *auf Anfrage*

Es können 95 % des gesamten Areals erkundet werden, u.a.:

- Lapidarium
- Spaziersaal
- Bukarion (Rinderschädelstück)
- Löwenhof mit Löwengang und Fischkalter
- Pferdestall

ANFRAGEN an: schlossneugebaeude@sciencepool.org

MIETBARE BEREICHE DES SCHLOSS NEUGEBÄUDES | 1



Anfragen: schlossneugebaeude@sciencepool.org



Osthof



Grotte



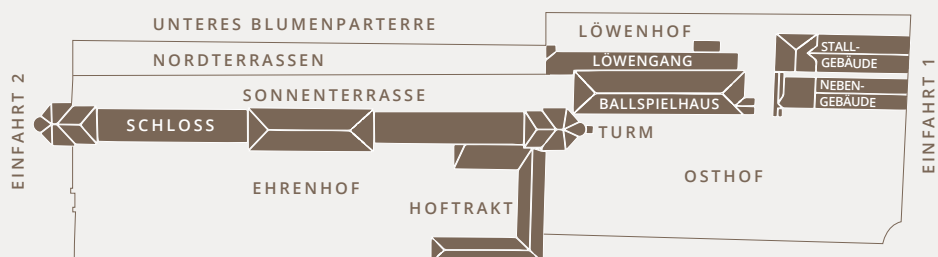
Ballspielhaus



Sonnenterrasse



angrenzender
Naturpfad



Anfragen: schlossneugebaeude@sciencepool.org

FÜHRUNGEN AUF ANFRAGE

Lapidarium



Lapidarium

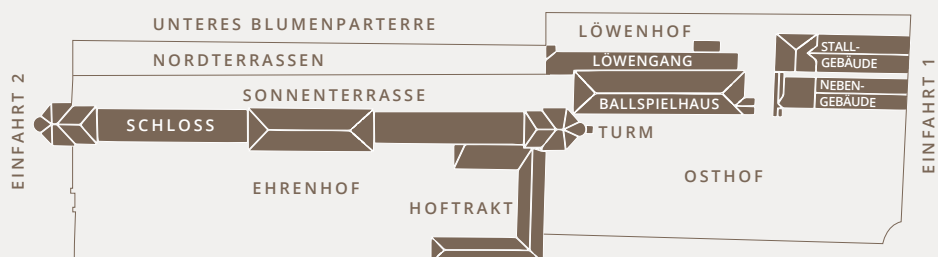


Spaziersaal



Bukarion

Pferdestall



Anfragen: schlossneugebaeude@sciencepool.org